



図書室からのお知らせ



「～今月のピックアップ～」

【この夏読んだ本で！フラッグをたてよう！！】

『この夏に読んだ本の題名などをフラッグに書いてもらい、掲示板にたてる』という全世代参加型のイベントを行っています。小さいお子様から大人の方まで気軽に参加していただきながら、本の紹介にもなるようにと計画いたしました。図書室入口から左側、カウンター前に掲示してありますので、ぜひご覧ください。



【この時期の俳句紹介】

あまおと

雨音の 右手の雲に 夏の月 / 長谷川 かな女


ちょっと豆知識

【駅弁第一号は、おにぎり弁当】

1885年7月16日(明治時代)、日本鉄道東北線の宇都宮駅に駅弁第一号のおにぎり弁当が登場しました。握り飯2個にたくわん2切れを竹の皮に包んだもので、5銭(1銭は0.01円)でした。
(「図書館ごよみ/全国学校図書館協議会編より」)

//おにぎりが登場する作品で、都賀に所蔵のあるものをいくつかご紹介いたします。//

- ・『みをつくし料理帖』 / 高田郁 / 角川春樹事務所 (ハルキ文庫)
- ・『おむすびころりん』 / 学研 / (はじめてのめいさくしかけえほん5)
- ・『パンどろぼう おにぎりぼうやのたびだち』 / 柴田ケイコ / KADOKAWA (絵本)
- ・『おにぎりにんじゃ』 / 北村結花 / 講談社 / (絵本)



7・8月の図書室のお休み：7/18(木)・8/15(木)

館長のつぶやき




共生ってむずかしいなあ？

川野 悟

先日「オオムラサキの講座」が終了して1週間後、地域の方が事務室に訪れこのような話をされました。「ジャコウアゲハの食草が近くの公園にあるのだけど、卵が産み付けられていたのに草刈りで業者が全部もって行ってしまった。」「そして、「その草を公民館の敷地内に移植すればジャコウアゲハが飛び交う姿を見ることができるようです。」「さらに「千葉公園にもたくさんあったのに、最近はなくなってしまった」と。私もその場所を確認したいと思い一緒に行き確認しました。ぜひ公民館でもその食草をうまく育てたいと考えています。

さて、そのジャコウアゲハの幼虫・蛹・成虫の姿はこのようになります。



きつと、多くの人は「いもむし・毛虫・あむむし」「危険な虫、害虫、刺されると腫れる」と考え殺虫剤をまいたり、草刈りをする人が多いのではないのでしょうか。人間にとって良い環境・利益を生み出すことだけを考えると「いもむし・毛虫」なんていない方がいいと思ってしまうのではないのでしょうか。むずかしいですね。もちろん害のあるものもいますし食用の植物を育てている人にとっては・・・見た目で判断せず共生できる生き物のことを知っていれば絶滅危惧種なんて生れないのと思う今日この頃です。

都賀公民館7

発行 2024.7.5

ホームページ



X (Twitter)



都賀公民館 〒263-0015 千葉市稲毛区作草部 2-8-53 【TEL】(事務室) 043-251-7670 (受付時間) 9:00~17:00 / (図書室) 043-251-7673 (受付時間) 9:45~17:00
【メールアドレス】 tsuga@ccllf.jp 【講座申込専用メールアドレス】 oubo.tsuga@ccllf.jp

8月は公民館の歴史講座を！

申込は、電話・来館(9:00~17:00)、ホームページから

募集

サテライト配信講座

さわやかちば県民プラザ(柏市)の歴史講座を
都賀公民館(講堂)に同時配信!

「渋沢栄一から学ぶ

激動する社会の生き方」

8/24(土)

14:00~16:00

激動の幕末・明治・大正・昭和初期における日本経済社会の発展に尽力した渋沢栄一の足跡と功績を学びます。柏市にある県の生涯学習施設「さわやかちば県民プラザ」のサテライト配信で、昨年度開催した菱川師宣の講座はたいへん好評でした。今年は渋沢栄一をテーマに配信します。講師は渋沢史料館 館長 桑原功一氏です。

■定員16人 ■対象 成人 ■受講料 無料

8/1(木)から

申込先着順にて受付

郷土の歴史講座

鉄オタ先生が語る

「千葉の気球連隊と風船爆弾」

8/6(火)

9:00~11:00

こちらの講座は
7/20まで受付
抽選にて決定
市政だより7月号掲載

かつて旧日本陸軍気球連隊の第一格納庫が都賀公民館のある作草部にありました(2020年に解体)。この気球連隊が関わった風船爆弾について、NPO郷土ほばに学び親しむ会の西野先生からお話を伺います。

■定員20人 ■対象 成人 ■受講料 無料

公民館からのお知らせ

1人でも使用できます!

地域の皆さま、ぜひ都賀公民館をお使いください!

都賀公民館では、講堂・和室・調理室の3つの部屋を貸し出ししています。
サークルさんや地域団体さん、一般団体さんが使用されていますが、
個人など少人数の方も使用できます。公民館のお部屋を使って活動したい方は
ぜひ、窓口までご相談ください!

これまで寄せられた質問…

赤ちゃんがいます。友達と和室を使用
したいです。どのようにすれば良いですか?

図書室があるので、本を借りて勉強したいです。

※図書室の本は、本を借りる手続きをしてから持ち出し可能となります。

公民館のピアノを使って練習したいです。

自習室は学生ですが、学生以外の利用はどうしたらいいですか?

個人やグループで
公民館のお部屋を
お使いいただけます。

和室

ピアノのある講堂

調理室

詳細については
以下のページをご確認ください。



<https://chiba-kominkan.jp/>

グループが5人以上の場合は、一般団体申請をしてください。

※使用者登録票(IDカード)を交付後、3か月前からインターネット・窓口で予約できます。

個人での申請もできますので、少人数で使用したい方は、
窓口にご相談ください!


※使用者登録票(IDカード)を交付後、5日前から窓口で予約できます。

その他のお知らせ

7月の自習室

千葉県在住・在勤・在学の学生の皆さん
ぜひご利用ください。

場所: 和室
定員: 6人
(先着順)



AM	9:00 ~ 12:00	PM	13:00 ~ 17:00
3 (水)	4 (木)	7 (日)	
10 (水)	14 (日)	17 (水)	
18 (木)	21 (日)	24 (水)	
28 (日)	31 (水)		

駐車場についてのお願い

以下の日時は防災講座のため使用できません。

9/8 (日) 8:30 ~ 13:00

駐車場にて起震車・煙体験・消火器取扱い訓練を行います。大変ご不便をおかけいたしますが、ご理解の程
お願い申し上げます。

サークルさんの紹介

少しずつサークルさんの紹介をしていきます。
今回は、房総の巻き寿司のサークルさんです。

房総巻き寿司サークル

「さくら会」

活動日 毎月第1金曜日(9:00~12:00)

活動場所 2階調理室

会費 2,500円/1回(材料費等)

千葉県ならではの房総の巻き寿司づくり

千葉県ならではの房総の巻き寿司を作っています。
熟練の講師が丁寧にお教えいたします。
出来たお寿司はお持ち帰りできます。
季節の花、お雛様、クリスマスツリーなど
毎回ちがうレシピです。
コロナ開けて空気が良かったです。
この機会に是非ご参加を。



連絡は会長鶴岡まで (070-1381-7072)

6月の主催事業から

自然に親しむ
「日本の国蝶 オオムラサキを知る」

開催日 6月22日(土)

講師 鈴木 康博先生(千葉市都市緑化植物園 相談員)

会場には講師の鈴木氏が飼育されているオオムラサキの幼虫やさなぎ、成虫の他、ジャコウアゲハやナナフシなどの昆虫、講師自作のたくさんの昆虫標本が並べられ、参加者は撮影したりじっと観察したりと貴重な機会を楽しみました。



受講生のアンケートから

実際にオオムラサキの幼虫、さなぎ、成虫を見ることができて感激。

子どもたちと虫捕りをしたことを思い出し、ワクワクしました。

絵本・ベビーマッサージ・救命処置が学べる 「赤ちゃん応援講座」

開催日 6月13日(木)・20(木)・27(木)

講師 平沢先生・村田先生・千葉市防災普及公社

3~8か月の赤ちゃんの保護者を対象に3つの異なるテーマを3日間にかけて学びました。最終日の千葉市防災普及公社による赤ちゃんへの救命処置では、のどに詰まらせた時や意識がなくなってしまった時の対処法等を、人形を使って実習しました。



月齢の近いママたちとお話もできて良かったです。

絵本について読み聞かせ方等よくわかりました。実践していきたいと思えます。

受講生のアンケートから

救命について知識がなかったので、教えていただき良かったです。